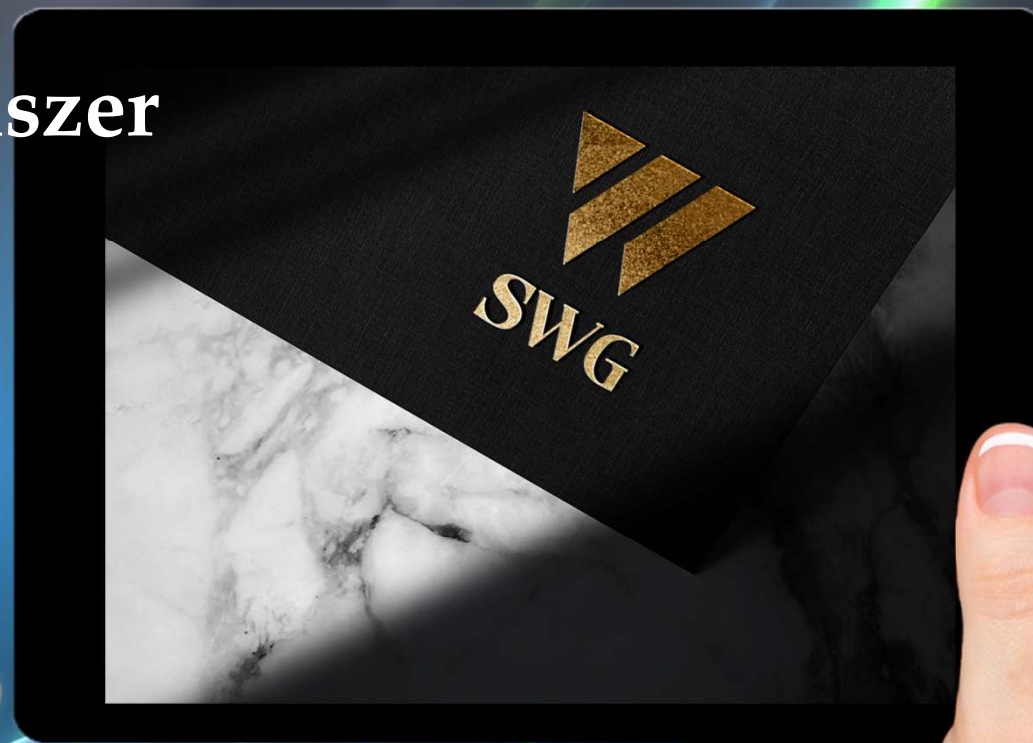




SWG

SWG

Hírlevélküldő rendszer



SWG

Hírlevélküldő rendszer használata

Rendszer bemutatás



www.senoffers.com
senletter

Használd ki az előnyöket

Korlátlan levélszám

Korlátlan sorozatszám

Automatizálható

Időzíthető

**Megfelel az Európai Unió adatvédelmi
Jogszabályainak (G.D.P.R.)**

**A XXI. század egyik leggyorsabb
Marketing kommunikációs eszköze**



SEN Offers – Bejelentkezés

The image shows a computer monitor displaying the SEN Offers login page. The page has a dark blue header with the SEN Offers logo (a yellow circle with a 'W' and 'SWG' text) and the text 'SEN Offers'. In the top right corner, there is a small grey button labeled 'EN'. Below the header, the page title 'Login' is on the left, and the URL 'https://senoffers.com' is in the center. To the right of the URL is the text 'Nyelv kiválasztása' (Language selection). Below this, there are two input fields: 'Username:' and 'Password:'. The 'Username' field has a red arrow pointing to it from the text 'SWG Felhasználóneved' (SWG Username). The 'Password' field has a red arrow pointing to it from the text 'SWG Jelszavad' (SWG Password). Below the password field is a red 'Login' button. A red arrow points to this button from a red circular button labeled 'CLICK HERE'. At the bottom of the page, there is a small copyright notice: 'copyright © 2019 - SEN World Group - all rights reserved'.

EN

Login <https://senoffers.com> Nyelv kiválasztása

Username:

Username ← SWG Felhasználóneved

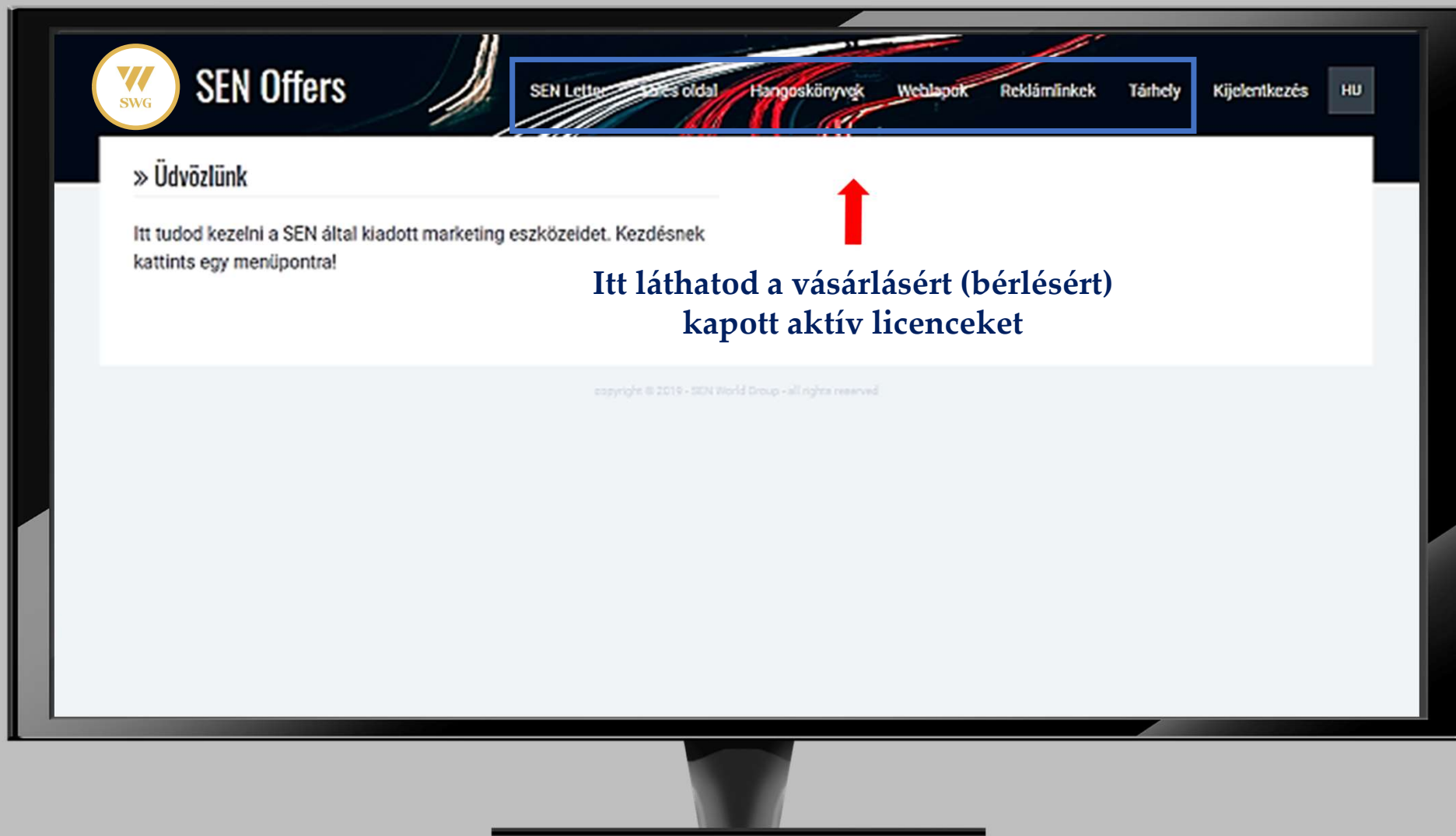
Password:

Password ← SWG Jelszavad

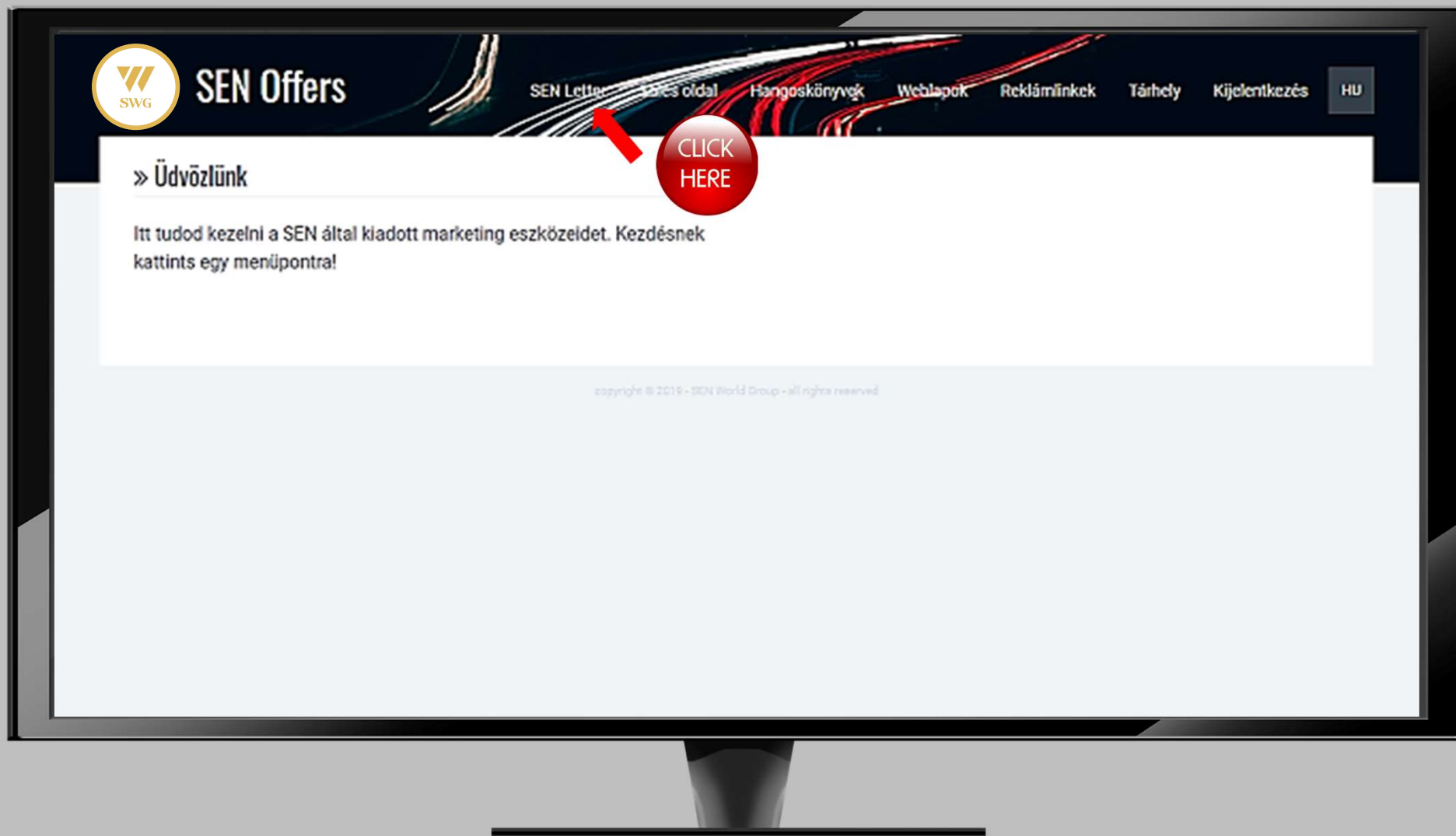
Login ← CLICK HERE

copyright © 2019 - SEN World Group - all rights reserved

SEN Offers – Elérhető marketing eszközeid



SEN Offers – Elérhető marketing eszközeid



SENLetter – Bejelentkezés

The image shows a computer monitor displaying the SENLetter login interface. The page has a dark blue header with the 'SEN Letter' logo on the left and a language selection button labeled 'EN' on the right. A red arrow points to the 'EN' button with the text 'Nyelv kiválasztása' (Language selection). Below the header, the word 'Login' is displayed on the left. The main login area contains two input fields: 'Username:' and 'Password:'. A red arrow points to the 'Username' field with the text 'SWG Felhasználóneved' (Your SWG username). Another red arrow points to the 'Password' field with the text 'SWG Jelszavad' (Your SWG password). Below these fields is a blue 'Login' button. A red circular button with the text 'CLICK HERE' and a red arrow points to the 'Login' button. At the bottom of the page, there is a small copyright notice: 'copyright © 2019 - SEN World Group - all rights reserved'.

SEN Letter

EN

Nyelv kiválasztása

Login

Username:

Username

SWG Felhasználóneved

Password:

Password

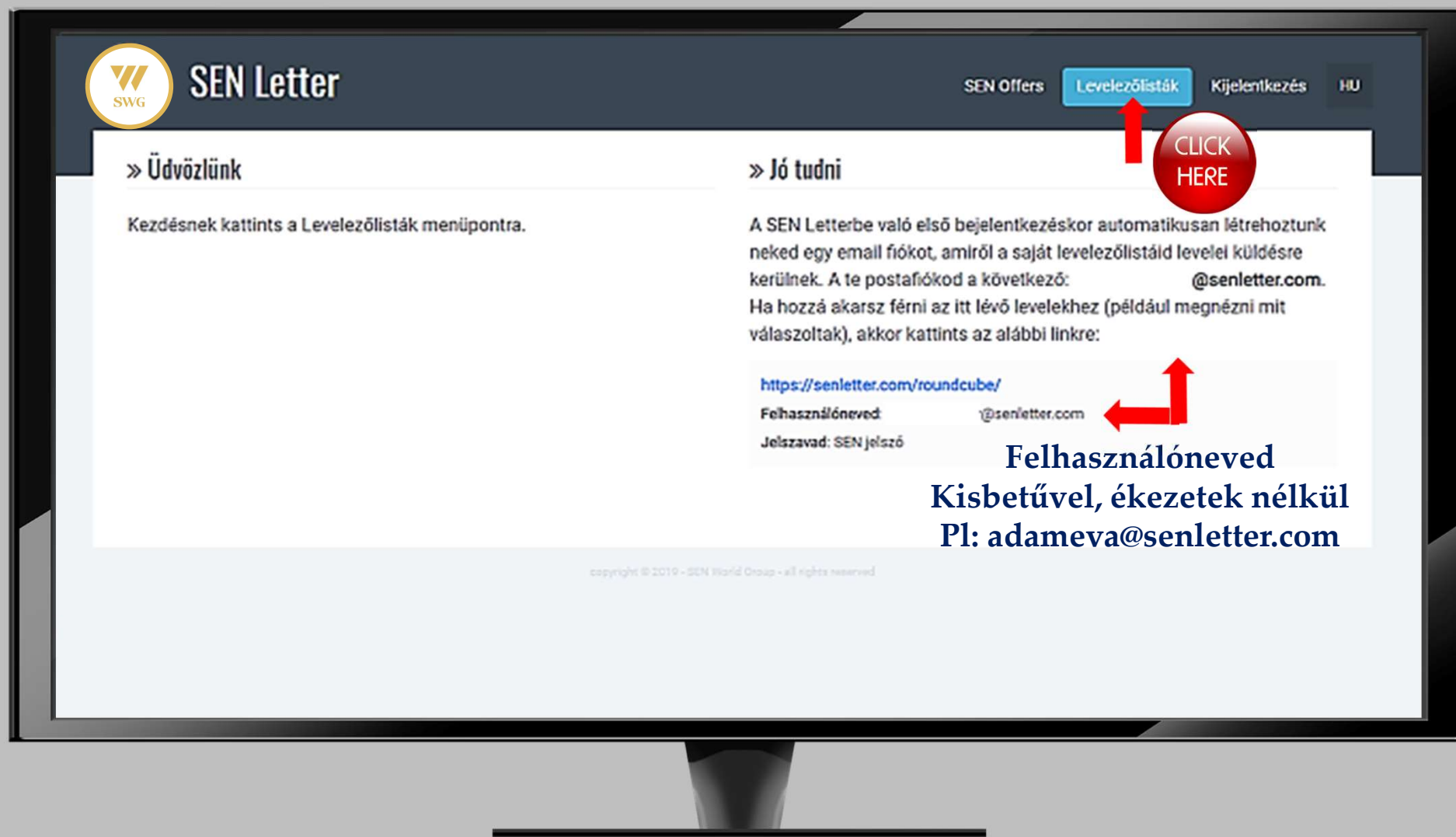
SWG Jelszavad

Login

CLICK HERE

copyright © 2019 - SEN World Group - all rights reserved

SENLetter – Saját e-mail fiók



SENLetter – Levélszerkesztő



SEN Letter

SEN Offers

Levelezőlisták

Kijelentkezés

HU

Levelezőlisták

Levelezőlisták

Lista elnevezése	Nyelv	Feliratkozók	Megerősített	
ho	HU	0	0	>
ho	HU	0	0	>

Levelezőlista hozzáadása

CLICK
HERE

copyright © 2019 - SEN World Group - all rights reserved

Hozz létre leveleket, levélsorozatokat
Itt látod a már meglévőket és a statisztikát is



Levelezőlista hozzáadása



[Levelezőlisták](#) » [Levelezőlista hozzáadása](#)

Név: **Adj nevet a levelednek**

Amit ide beírsz, az az admin felületen, és a publikus regisztrációs űrlapon fog megjelenni

Nyelv **Válaszd ki a levél nyelvezetét**

A levélsorozat rendszerüzeneteinek nyelve (levél lábléc, feliratkozási hibaüzenetek, stb)

Levelek és kinézet átmásolása egy meglévő listából

Hozzáadás

CLICK
HERE

SENLetter – Levélszerkesztő főoldal



SEN Letter

SEN Offers

Levelezőlisták

Kijelentkezés

HU

✓ Sikeres hozzáadás

Telefon ← Leveled neve

Vissza →

Levelezőlisták » Telefon



Feliratkozók



Levelek kinézete



Főcím és alapbeállítások



Feliratkozó űrlap
szerkesztése



Automata levelek
szerkesztése



Előre időzített egyszeri
levelek



Azonnali, kézi levélküldés




Alapértelmezett levelek



Információs oldalak

SENLetter – Borítószerkesztő egész oldal

**SEN Letter**

SEN OfferLevelezőrendszerKijelentkezésHU

Levelek kinézete

Teljesen

Levelezőrendszer > Telefon > Levelek kinézete

> Új fejléc feltöltése

Műkösz egy jpg vagy egy png fájl-t a logót automatikusan át-méretezzük 200 pixel szélességre az eredeti arányok megtartásával.

Töltsd fel...

> Fejléc beállításai

Fejléc típusa:

logo

A logo egy körbe írt igazított kör képletét jeleníti meg, a normál fejléc pedig körbe írt a levél teljes szélességét.

Erre a weboldalon ugorjon, ha rákattint a fejlécre:

Módosítások mentése

> Színbetöltések

Felső csík színe:

Fejléc háttérszíne:

Törzs háttérszíne:


Törzs szövegszíne:

Láblic háttérszíne:

Láblic szövegszíne:

Módosítások mentése

> Így fog kinézni



Itt a szövegtörzs helye.

Itt a (lábléc) szöveg helye (válaszközi írás).

SENLetter – Borítószerkesztő alsórész



SEN Letter

SEN Offers

Levelezőlisták

Kijelentkezés

HU

Levelek kinézete

Telefon

Levelezőlisták » Telefon » Levelek kinézete

» Új fejléc feltöltése

Válassz egy jpg vagy egy png fájlt; a logót automatikusan átméretezzük 200 pixel szélességre az eredeti arányok megtartásával.

Tallózás...

» Fejléc beállításai

**A borító kép, típus
változtatható**

Fejléc típusa:

logo

A logo egy középre igazított kis képként jelenik meg, a normál fejléc pedig kitölti a levél teljes szélességét

Erre a webcímre ugorjon, ha rákattint a fejlécre:

Módosítások mentése

CLICK
HERE

Ha változtattál

» Így fog kinézni



Ez itt a szövegtörzs helye.

Ez itt a lábléc szöveg helye (jelzőközi link).

SENLetter – Borítószerkesztő alsórész

» Színbeállítások

Felső csík színe:

Fejléc háttérszíne:

Törzs háttérszíne:

Törzs szövegszíne:

Lábléc háttérszíne:

Lábléc szövegszíne:

Módosítások mentése



Ha változtattál

További változtatási lehetőségek

Légy kreatív

SENLetter – Szerkesztés folytatása



SEN Letter

SEN Offers

Levelezőlisták

Kijelentkezés

HU

Levelek kinézete

Telefon

Levelezőlisták » Telefon » Levelek kinézete

» Új fejléc feltöltése

Válassz egy jpg vagy egy png fájlt; a logót automatikusan átméretezzük 200 pixel szélességre az eredeti arányok megtartásával.

Tallózás...

» Fejléc beállításai

Fejléc típusa:

logo

A logo egy középre igazított kis képként jelenik meg, a normál fejléc pedig kitölti a levél teljes szélességét

Erre a webcímre ugorjon, ha rákattint a fejlécre:

Módosítások mentése

Vissza a főoldalra

CLICK
HERE



» Így fog kinézni



Ez itt a szövegtörzs helye.

Ez itt a lábléc szöveg helye (jelzőközi link).

SENLetter – Levélszerkesztő főoldal



SEN Letter

SEN Offers

Levelezőlisták

Kijelentkezés

HU

Telefon

Levelezőlisták » Telefon



Feliratkozók



Levelek kinézete

CLICK
HERE



Főcím és alapbeállítások



Feliratkozó űrlap
szerkesztése



Automata levelek
szerkesztése



Előre időzített egyszeri
levelek



Azonnali, kézi levélküldés



Alapértelmezett levelek



Információs oldalak

SENLetter – Levél főcím egész oldal



SEN Letter

SEN Offers

Levelezőlisták

Kijelentkezés

HU

Főcím és alapbeállítások

Telefon

Levelezőlisták > Telefon > Főcím és alapbeállítások

Név:

Telefon

Amit ide beírsz, az az admin felületen, és a publikus regisztrációs oldalon fog megjelenni

Nyelv:

magyar

A levelezőlisták rendszerének nyelve (levél időlép, feliratkészlet hibáztatásai, stb.)

Internetes Háttértündér:

Igen

Az Internetes Háttértündér egy értesítőszoftver, ami minden nap összeszedegeti a kóddal rendelkező leveleket, hogy mit történt ezzel a levelezőlistával.

Aktív:

Igen

Itt tudod ki is bekapcsolni a levelezőlistát, ha szeretnéd azonnali kampányt (ha inaktív a lista, akkor az időzített leveleket nem küldjük ki, és nem lehet felírásokat sem)

Feladó neve:

Feladó e-mail címe:

@senletter.com

Blokkolt e-mail címek:

Az itt felsorolt e-mail címekkel nem lehet felírásokat írni a levelezőlistára. Minden sorba egy címet írsz

Mentés

Levelezőlista törlése

SENLetter – Levél főcím felsőrész



SEN Letter

SEN Offers

Levelezőlisták

Kijelentkezés

HU

Főcím és alapbeállítások

Telefon

Levelezőlisták » Telefon » Főcím és alapbeállítások

Név:

Telefon

Amit ide beírsz, az az admin felületen, és a publikus regisztrációs űrlapon fog megjelenni

Nyelv:

magyar

A levélsorozat rendszerüzeneteinek nyelve (levél lábléc, feliratkozási hibaüzenetek, stb)

Internetes Háttértündér:

Igen

Az Internetes Háttértündér egy értesítőrendszer, ami minden nap összefoglalót küldi neked arról, hogy mi történt ezzel a levelezőlistáddal.

Napi értesítés beállítása

SENLetter – Levél főcím alsórész

Aktív:

Igen ▼

Itt tudod ki is bekapcsolni a levelezőlistát, ha szeretnéd szüneteltetni a kampányt (ha inaktív a lista, akkor az időzített leveleket nem küldjük el, és nem lehet feliratkozni sem)

Feladó neve:

← Neved

Feladó e-mail címe:

@senletter.com

← SWG e-mail címed

Blokkolt email címek:

Le tudsz tiltani
e-mail címeket



Az itt felsorolt email címekkel nem lehet feliratkozni erre a levelezőlistára. Minden sorba egy címet írs!

Ha változtattál

CLICK
HERE



Mentés

Levelezőlista törlése

SENLetter – Levélszerkesztő főoldal



SEN Letter

SEN Offers

Levelezőlisták

Kijelentkezés

HU

Telefon

Levelezőlisták » Telefon



Feliratkozók



Levelek kinézete



Főcím és alapbeállítások



Feliratkozó űrlap
szerkesztése



Automata levelek
szerkesztése



Előre időzített egyszeri
levelek



Azonnali, kézi levélküldés



Alapértelmezett levelek



Információs oldalak

SENLetter – Automata levelek



SEN Letter

SEN Offers

Levelezőlisták

Kijelentkezés

HU

Automata levelek szerkesztése

Telefon

Levelezőlisták » Telefon » Automata levelek szerkesztése

Automata levél hozzáadása



copyright © 2019 - SEN World Group - all rights reserved

**Ha az információt több levélben szeretnéd átadni,
hozz létre levélsorozatot**

SENLetter – Automata levélszerkesztő egész oldal



SEN Letter

SEN Offers

Levelezőlisták

Kijelentkezés

HU

Automata levél hozzáadása

Telefon

Levelezőlisták > Telefon > Automata levelek szerkesztése > Automata levél hozzáadása

Ütemezés (nap):

1

Megerősítés után ennyi nappal később megy ki ez az email

Ütemezés (óra):

0

Megerősítés után ennyi órával később megy ki ez az email

Aktív:

Igen

Ha a levél nem aktív, akkor nem fogják megkapni a feliratkozók

Tárgy:

Tárgy

Üzenet:

✓ piszkokat elmentve

Stílus - | Formátum - | Betűtípus - | Méret - | Forráskód | **B** *I* S

Azt a szöveget, hogy `[[name]]` automatikusan lecseréljük a feliratkozó nevére. Ha be akarod illeszteni a következő levél hívólinkjét, használd ezt: `[[next]]` -

A következő üzenetet fogjuk automatikusan beilleszteni a láblécbe: "Azért kaptad ezt az emailt, mert feliratkoztál a(z) Telefon nevű levelezőlistára. Ha nem akarsz több levelet kapni erről a listáról, kattints ide: (feliratkozó link helye)"

Hozzáadás

Előnézet

Előnézet küldése emailben

SENLetter – Automata levélszerkesztő felsőrész



SEN Letter

SEN Offers

Levelezőlisták

Kijelentkezés

HU

Automata levél hozzáadása

Telefon

Levelezőlisták > Telefon > Automata levelek szerkesztése > Automata levél hozzáadása

Ütemezés (nap):

Megerősítés után ennyi nappal később megy ki ez az email

Ütemezés (óra):

Megerősítés után ennyi órával később megy ki ez az email

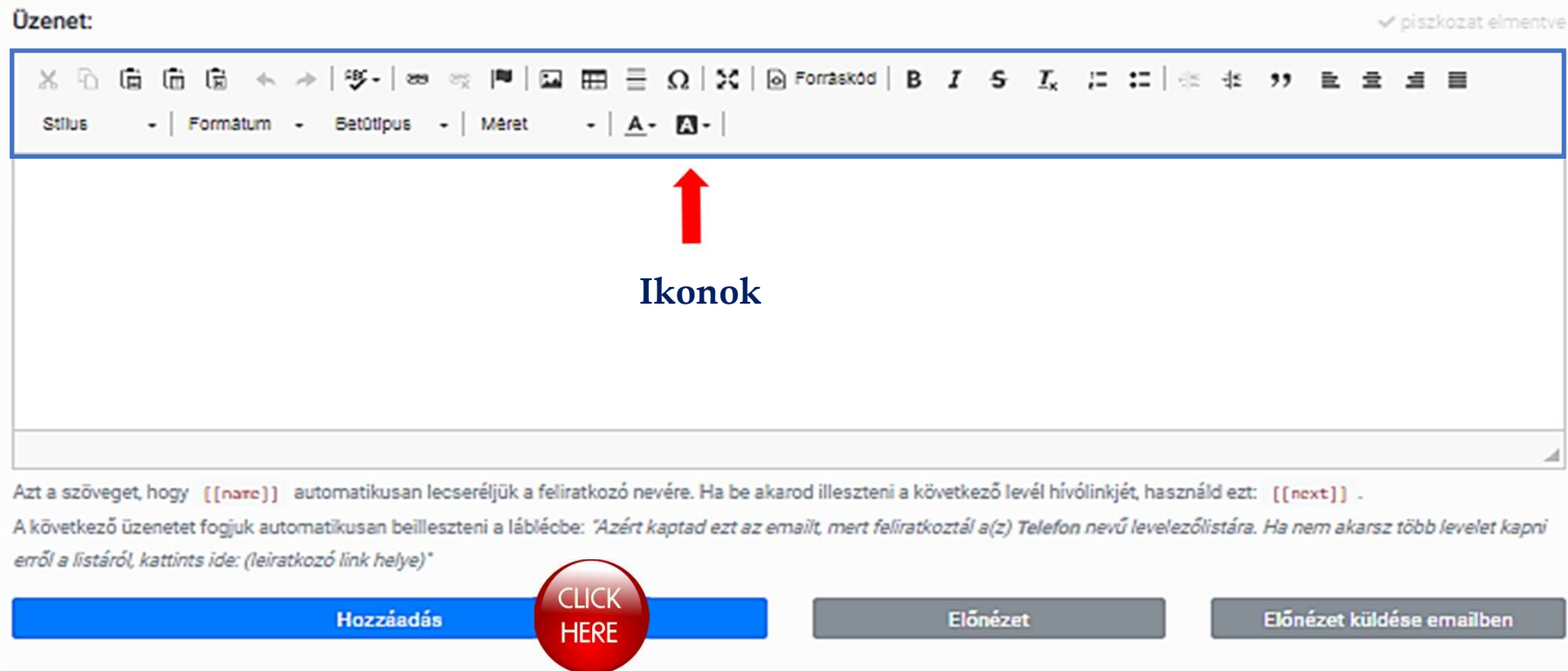
Aktív:

Ha a levél nem aktív, akkor nem fogják megkapni a feliratkozók

Tárgy:

Ütemezd a levelek gyorsaságát, ritmusát

SENLetter – Automata levélszerkesztő alsórész



Fogalmazd és szerkeszd meg a levélsorozatot
Válaszd ki a megfelelő betűtípust, színt, formát, kiemelést
az ikonok segítségével.
A változtatásokat mindig add hozzá

SENLetter – Levélszerkesztő főoldal



SEN Letter

SEN Offers

Levelezőlisták

Kijelentkezés

HU

Telefon

Levelezőlisták » Telefon



Feliratkozók



Levelek kinézete



Főcím és alapbeállítások



Feliratkozó űrlap
szerkesztése



Automata levelek
szerkesztése



Előre időzített egyszeri
levelek



Azonnali, kézi levélküldés



Alapértelmezett levelek



Információs oldalak

SENLetter – Időzített levél



SEN Letter

SEN Offers

Levelezőlisták

Kijelentkezés

HU

Előre időzített egyszeri levelek

Telefon

Levelezőlisták > Telefon > Előre időzített egyszeri levelek

Egyszeri levél hozzáadása

CLICK
HERE

copyright © 2019 - SEN World Group - all rights reserved

**Ha szeretnéd, hogy a leveled mindenkihez
a megfelelő időpontban érkezzen**

SENLetter – Elérhető marketing eszközeid



SEN Letter

SEN Offers

Levelezőlisták

Kijelentkezés

HU

Egyszeri levél hozzáadása

Telefon

Levelezőlisták > Telefon > Előre időzített egyszeri levelek > Egyszeri levél hozzáadása

Dátum:

Dátum

Óra:

00

Perc:

00

Aktív:

Igen

Tárgy:

Tárgy

Üzenet:

✓ piszkolat elmentve

Stílus - | Formátum - | Betűtípus - | Méret - | A - A - |

Írd és szerkeszd meg a szöveget az ikonokra kattintva.
Állítsd be az időpontot, amikor elakarod küldeni, akár
percponossággal.
Ha kész add hozzá!

Azt a szöveget, hogy **[[name]]** automatikusan lecseréljük a feliratkozó nevére.

A következő üzenetet fogjuk automatikusan beilleszteni a láblécbe: "Azért kaptad ezt az emailt, mert feliratkoztál a(z) Telefon nevű levelezőlistára. Ha nem akarsz több levelet kapni erről a listáról, kattints ide: (feliratkozó link helye)"

Hozzáadás

CLICK
HERE

Előnézet

Előnézet küldése emailben

SENLetter – Azonnali levélküldés



SEN Letter

SEN Offers

Levelezőlisták

Kijelentkezés

HU

Telefon

Levelezőlisták » Telefon



Feliratkozók



Levelek kinézete



Főcím és alapbeállítások



Feliratkozó űrlap
szerkesztése



Automata levelek
szerkesztése



Előre időzített egyszeri
levelek

CLICK
HERE



Azonnali, kézi levélküldés



Alapértelmezett levelek



Információs oldalak

SENLetter – Azonnali levél szerkesztése



SEN Letter

SEN Offers

Levelezőlisták

Kijelentkezés

HU

Azonnali, kézi levélküldés

ho

Levelezőlisták » ho » Azonnali, kézi levélküldés

Tárgy:

Tárgy

Üzenet:

Stílus - Formátum - Betűtípus - Méret - A - A -

Ha egyszerűen, gyorsan és azonnal szeretnél információt küldeni
a nálad feliratkozóknak!
Ha kész, Küldés!

Azt a szöveget, hogy **[[name]]** automatikusan lecseréljük a feliratkozó nevére.

A következő üzenetet fogjuk automatikusan beilleszteni a láblécbe: *"Áért kaptad ezt az emailt, mert feliratkoztál a(z) ho nevű levelezőlistára. Ha nem akarsz több levelet kapni erről a listáról, kattints ide: (leiratkozó link helye)"*

Küldés

CLICK
HERE

Előnézet

Előnézet küldése emailben

SENLetter – Levélszerkesztő főoldal



SEN Letter

SEN Offers

Levelezőlisták

Kijelentkezés

HU

Telefon

Levelezőlisták » Telefon



Feliratkozók



Levelek kinézete



Főcím és alapbeállítások



Feliratkozó űrlap
szerkesztése



Automata levelek
szerkesztése



Előre időzített egyszeri
levelek



Azonnali, kézi levélküldés



Alapértelmezett levelek



Információs oldalak

SENLetter – Feliratkozást megerősítő levél (G.D.P.R. kötelező)



SEN Letter

SEN Offers

Levelezőlisták

Kijelentkezés

HU

Alapértelmezett levelek

ho

Levelezőlisták » ho » Alapértelmezett levelek

» Megerősítést kérő levél

Ez a levél közvetlenül a feliratkozás után megy ki.

Tárgy:

Erősítse meg a feliratkozását

Üzenet:

✓ piszkolat elmentve

Rich text editor toolbar with icons for undo, redo, bold, italic, text color, background color, link, unlink, list, indent, outdent, and others. Below the toolbar, the text content of the email is displayed, including a greeting, a confirmation message, and a link to confirm the subscription. A large blue box with white text is overlaid on the right side of the editor, stating: "A szöveg változtatható, szerkeszthető".

Azt a szöveget, hogy `[[name]]` automatikusan lecseréljük a feliratkozó nevére. Legalább egyszer mindenképp írd bele ebbe a levélbe, hogy `[[confirm_link]]`, mert ennek a helyére illesztjük be a megerősítő linket.

A következő üzenetet fogjuk automatikusan beilleszteni a levélbe: "Azért kaptad ezt az emailt, mert feliratkoztál a(z) `ho` nevű levelezőlistára. Ha nem akarsz több levelet kapni erről a listáról, kattints ide: (feliratkozó link helye)"

Mentés

CLICK
HERE

Előnézet

Előnézet küldése emailben

SENLetter – Visszaigazoló levél (G.D.P.R. Kötelező)

*listáról, kattints ide: (leiratkozó link helye)**

Mentés

Előnézet

Előnézet küldése emailben

» Megerősítést visszaigazoló levél

Ez a levél közvetlenül a megerősítés után megy ki.

Tárgy:

Első információ

Üzenet:

✓ piszkokat elmentve

Stílus - | Formátum - | Betűtípus - | Méret - |  Forráskód | **B** *I* ~~S~~ U |  |  |  |  |  |  | | |

Stílus - | Formátum - | Betűtípus - | Méret - |   |

Üdvözlöm és köszönjük az érdeklődését!

Ön sikeresen megerősítette a feliratkozását, ez a levél az automatikus információs rendszerünk első levele.

Ez az online üzenetküldő és tájékoztató rendszer egy remek eszköz arra, hogy Ön új tagokat, ügyfeleket, vásárlókat vagy csatlakozókat szerezzen. Használata egyszerű és bárki igényelhet ilyet magának.

Ez is és az összes kiküldött levél küldés előtt szabadon szerkeszthető, változtatható és ütemezhető.

Most kérem kattintson [IDE](#)

Azt a szöveget, hogy **[[name]]** automatikusan lecseréljük a feliratkozó nevére.

A következő üzenetet fogjuk automatikusan beilleszteni a láblécbe: "Azért kaptad ezt az emailt, mert feliratkoztál a(z) **ho** nevű levelezőlistára. Ha nem akarsz több levelet kapni erről a listáról, kattints ide: (leiratkozó link helye)*"

Mentés

CLICK
HERE

Előnézet

Előnézet küldése emailben

A szöveg változtatható,
szerkeszthető

SENLetter – Leiratkozás megerősítése (G.D.P.R. Kötelező)

» Leiratkozás megerősítését kérő levél

Ha valaki megnyomja a levelek alján található leiratkozás linket, ez a megerősítő email fog neki kimenni

Tárgy:

Leiratkozást megerősítő levél

Üzenet:

Stílus - | Formátum - | Betűtípus - | Méret - | Forráskód | **B** *I* ~~S~~ U | | | | | | | | | | |

Üdvözöljük!

Sajnálattal vettük, hogy az Ön email címét valaki le szeretné venni erről a levelező listáról.
Ez lehet véletlen elkattintás miatt, vagy szándékos leiratkozás.
Ez egy kontroll email, ami szükséges, hogy valóban megállítsuk az erről a listáról érkező leveleket Önnek.
Ha valóban azt szeretné, hogy erről a levelező listáról ne kapjon több levelet kattintson erre a linkre:
[[unsubscribe_link]]

Ha több levelező listára is fel van iratkozva, akkor egyesével kell leiratkoznia mindegyikről. Ez a leiratkozó link kizárólag erről a levelező listáról törli az Ön email címét!

Azt a szöveget, hogy **[[name]]** automatikusan lecseréljük a feliratkozó nevére. Legalább egyszer mindenképp írd bele ebbe a levélbe, hogy **[[unsubscribe_link]]**, mert ennek a helyére illesztjük be a leiratkozást megerősítő linket.

A következő üzenetet fogjuk automatikusan beilleszteni a láblécbe: "Azért kaptad ezt az emailt, mert feliratkoztál a(z) **ho nevű** levelezőlistára. Ha nem akarsz több levelet kapni erről a listáról, kattints ide: (leiratkozó link helye)"

Mentés

CLICK
HERE

Előnézet

Előnézet küldése emailben

A szöveg változtatható,
szerkeszthető

SENLetter – Levélszerkesztő főoldal



SEN Letter

SEN Offers

Levelezőlisták

Kijelentkezés

HU

Telefon

Levelezőlisták » Telefon



Feliratkozók



Levelek kinézete



Főcím és alapbeállítások



Feliratkozó űrlap
szerkesztése



Automata levelek
szerkesztése



Előre időzített egyszeri
levelek



Azonnali, kézi levélküldés



Alapértelmezett levelek



Információs oldalak

SENLetter – Plusz információs lehetőségek



SEN Letter

SEN Offers

Levelezőlisták

Kijelentkezés

HU

Információs oldalak

ho

Levelezőlisták > ho > Információs oldalak

Szerkesztés

Ide irányítjuk a feliratkozót, miután kitöltötte a feliratkozó űrlapot:

Készíts egy weboldalt, amin megköszönöd a feliratkozást, valamint felhívod a figyelmét arra, hogy a kapott emailben rá kell kattintania a megadott linkre. Ha Greenen hagyod ezt a mezőt, akkor egy rendszerüzenet fog kapni.

Ide irányítjuk a feliratkozót, miután megerősítette a feliratkozását:

Készíts egy weboldalt, amin megköszönöd a megerősítést, valamint felhívod a figyelmét, hogy már elküldtük az első levelet. Ha Greenen hagyod ezt a mezőt, akkor egy rendszerüzenet fog kapni.

Ide irányítjuk a feliratkozót, ha rákattint a levelek alján található leiratkozás linkre:

Készíts egy weboldalt, amin válaszolsz a leiratkozásra, valamint felhívod a figyelmét, hogy elküldtük a leiratkozást megerősítő levelet. Ha Greenen hagyod ezt a mezőt, akkor egy rendszerüzenet fog kapni.

Ide irányítjuk a feliratkozót, miután megerősítette a leiratkozási szándékát és töröltük a rendszerből:

Készíts egy weboldalt, amin válaszolsz a leiratkozási megerősítésre, valamint hívod fel a figyelmét arra, hogy bármikor visszatérhet a sorozatodra. Ha Greenen hagyod ezt a mezőt, akkor egy rendszerüzenet fog kapni.

Ide irányítjuk a feliratkozót, ha rákattint a `[[next]]` linkre:

Készíts egy weboldalt, amin kifejezed az örömsidet, mert érdeklő az információ, valamint felhívod a figyelmét arra, hogy már elküldtük a következő levelet. Ha Greenen hagyod ezt a mezőt, akkor egy rendszerüzenet fog kapni.

Mentés

CLICK
HERE

Jó tudni

Ha akarsz, nyugodtan hagyhatod Greenen is ezeket a mezőket - ebben az esetben egy egyszerű oldalra irányítjuk a feliratkozót, amin csak egy rendszerüzenetet talál (pl. "Sikeres feliratkozás", stb).

Egyedileg meghatározható, hogy
Feliratkozáskor,
Megerősítéskor,
Leiratkozáskor,
Milyen weboldalra,
Web felületre lépjen

SENLetter – Levélszerkesztő főoldal



SEN Letter

SEN Offers

Levelezőlisták

Kijelentkezés

HU

Telefon

Levelezőlisták » Telefon



Feliratkozók



Levelek kinézete



Főcím és alapbeállítások

CLICK
HERE



Feliratkozó űrlap
szerkesztése



Automata levelek
szerkesztése



Előre időzített egyszeri
levelek



Azonnali, kézi levélküldés



Alapértelmezett levelek



Információs oldalak

SENLetter – Feliratkozó adatlap



SEN Letter

SEN Offers

Levelezőlisták

Kijelentkezés

HU

Feliratkozó űrlap szerkesztése

ho

Levelezőlisták > ho > Feliratkozó Űrlap szerkesztése

» Feliratkozó űrlap HTML kódja

Illeszd ezt a HTML kódot a weblapodba, hogy megjelenjen a feliratkozó űrlapod:

```
<div style="--webkit-border-radius: 4px; border-radius: 4px; background-color: #f5f5f5; padding: 10px; width: 100%; max-width: 300px;"><form style="margin: 0; padding: 0;" action="https://senletter.com/function/public/subscribe" method="post"><div style="padding-bottom: 15px;"><label style="display: block; padding-bottom: 5px;">Név:</label><input type="text" required style="--webkit-border-radius: 2px; border-radius: 2px; border: 1px solid #ccc; padding: 5px; width: 100%; border-bottom: 1px solid #ccc;"></div><div style="padding-bottom: 15px;"><label style="display: block; padding-bottom: 5px;">E-mail cím:</label><input type="text" required style="--webkit-border-radius: 2px; border-radius: 2px; border: 1px solid #ccc; padding: 5px; width: 100%; border-bottom: 1px solid #ccc;"></div><div style="text-align: right;"><input type="checkbox" required /> Elfogadom az adatvédelmi és adatkezelési szabályzatot</div></div><input type="checkbox" required /> Megerősítem a szándékom, hogy reklám jellegű emaileket is kapjak</div></div>
```

Kód másolása

» Űrlap mezőinek szerkesztése

Mező hozzáadása

CLICK
HERE

Ha több adatra van szükség

» Feliratkozó űrlap linkje

Ha nincs saját weblapod, ahova beilleszthetnéd a feliratkozó űrlapot, akkor használd ezt a linket:

<https://senletter.com/form/27>

» Így fog kinézni

A feliratkozók adatai

Név:

Név

E-mail cím:

E-mail cím

☐ Elfogadom az adatvédelmi és adatkezelési szabályzatot

☐ Megerősítem a szándékom, hogy reklám jellegű emaileket is kapjak

Feliratkozás

SENLetter – Feliratkozó adatlap bővítése

» Űrlap mezőinek szerkesztése

1. mező neve:

A mező neve, ami megjelenik a feliratkozók listájánál, és a feliratkozási űrlapon

Kötelező kitölteni:

CLICK
HERE

2. mező neve:

A mező neve, ami megjelenik a feliratkozók listájánál, és a feliratkozási űrlapon

Kötelező kitölteni:

» Így fog kinézni

Név:

E-mail cím:

Skype:

Telefon:

☐ Elfogadom az [adatvédelmi és adatkezelési szabályzatot](#)

☐ Megerősítem a szándékom, hogy reklám jellegű emaileket is kapjak

Ha a kapcsolattartáshoz, tevékenységhez több adatra,
elérhetőségre van szükséged,
határozd meg melyiket kötelező kitölteni

SENLetter – Gratulálunk!



Köszönjük, hogy a SWG Hírlevél küldő rendszerét választottad!



Contact Us



Email Us

www.senholding.com
www.senoffers.com

support@senholding.com

